



ФЕДЕРАЛЬНАЯ СЛУЖБА
ГОСУДАРСТВЕННОЙ СТАТИСТИКИ

Оперативные данные по индексу промышленного производства в Брянской области



за январь 2022 года



ФЕДЕРАЛЬНАЯ СЛУЖБА
ГОСУДАРСТВЕННОЙ
СТАТИСТИКИ

Оперативные данные по индексу промышленного производства

Брянской области

за январь 2022 года

01

ИНДЕКС ПРОМЫШЛЕННОГО
ПРОИЗВОДСТВА

В % К СООТВЕТСТВУЮЩЕМУ ПЕРИОДУ 2020 Г.
В % К ПРЕДЫДУЩЕМУ ПЕРИОДУ

02

ИНДЕКСЫ ПРОИЗВОДСТВА

03

ДОБЫЧА ПОЛЕЗНЫХ
ИСКОПАЕМЫХ

04

ОБРАБАТЫВАЮЩИЕ
ПРОИЗВОДСТВА

05

ОБЕСПЕЧЕНИЕ ЭЛЕКТРИЧЕСКОЙ
ЭНЕРГИЕЙ, ГАЗОМ И ПАРОМ;
КОНДИЦИОНИРОВАНИЕ ВОЗДУХА

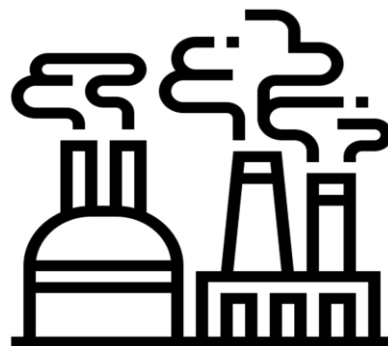
06

ВОДОСНАБЖЕНИЕ; ВОДООТВЕДЕНИЕ,
ОРГАНИЗАЦИЯ СБОРА И УТИЛИЗАЦИИ
ОТХОДОВ, ДЕЯТЕЛЬНОСТЬ ПО
ЛИКВИДАЦИИ ЗАГРЯЗНЕНИЙ





ФЕДЕРАЛЬНАЯ СЛУЖБА
ГОСУДАРСТВЕННОЙ
СТАТИСТИКИ



Индекс производства

– относительный показатель, характеризующий совокупные изменения производства всех видов продукции (товаров, работ, услуг) за сравнимые периоды.



ИНДЕКС ПРОМЫШЛЕННОГО ПРОИЗВОДСТВА

ЯНВАРЬ 2022 Г.
К СООТВЕТСТВУЮЩЕМУ
ПЕРИОДУ 2021Г., %



113,0%

ЯНВАРЬ 2022 Г.
К ПРЕДЫДУЩЕМУ
ПЕРИОДУ, %



70,8%





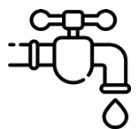
ИНДЕКСЫ ПРОИЗВОДСТВА

ЯНВАРЬ 2022 Г.
К СООТВЕТСТВУЮЩЕМУ
ПЕРИОДУ 2020 Г., %



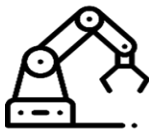
113,0%

ИНДЕКС ПРОМЫШЛЕННОГО ПРОИЗВОДСТВА



106,0%

ВОДОСНАБЖЕНИЕ; ВОДООТВЕДЕНИЕ, ОРГАНИЗАЦИЯ
СБОРА И УТИЛИЗАЦИИ ОТХОДОВ, ДЕЯТЕЛЬНОСТЬ ПО
ЛИКВИДАЦИИ ЗАГРЯЗНЕНИЙ



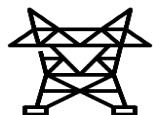
113,9%

ОБРАБАТЫВАЮЩИЕ ПРОИЗВОДСТВА



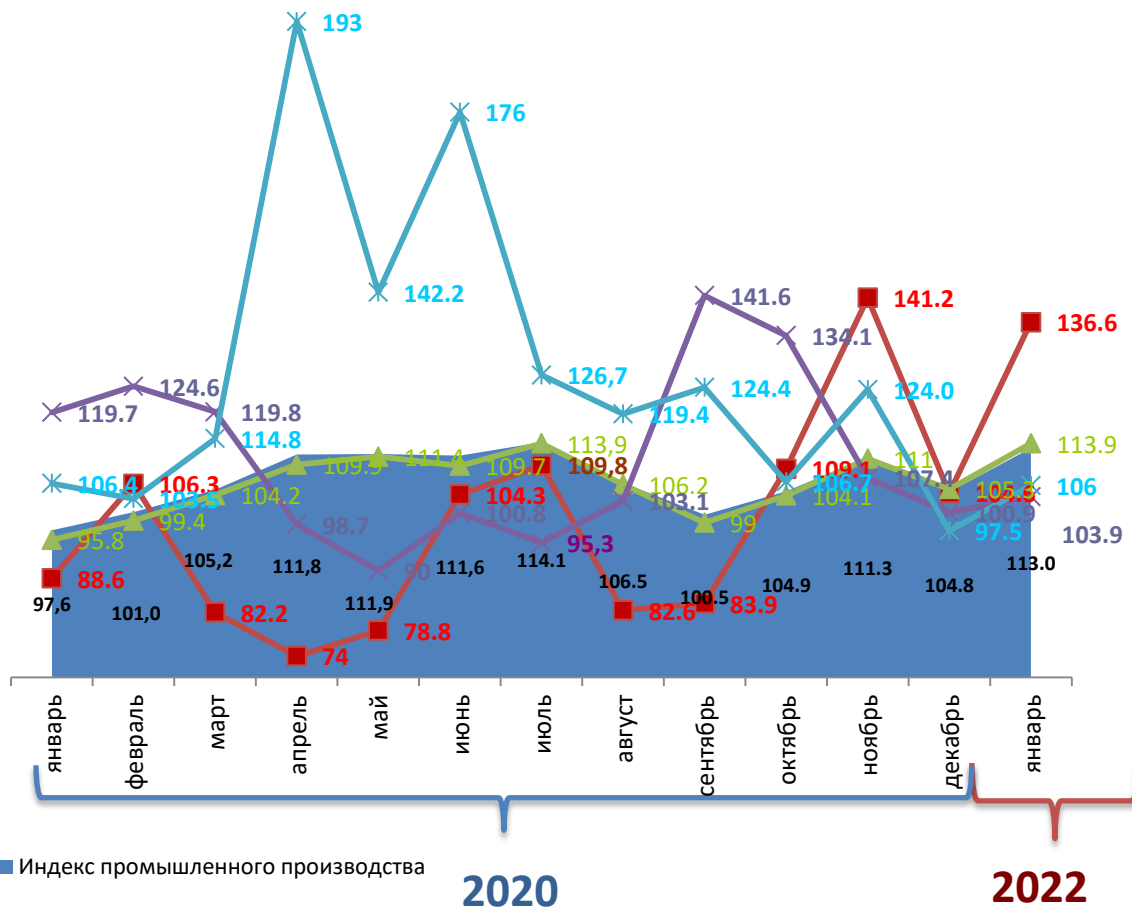
136,6%

ДОБЫЧА ПОЛЕЗНЫХ ИСКОПАЕМЫХ



103,9%

ОБЕСПЕЧЕНИЕ ЭЛЕКТРИЧЕСКОЙ ЭНЕРГИЕЙ, ГАЗОМ И ПАРОМ;
КОНДИЦИОНИРОВАНИЕ ВОЗДУХА



■ Индекс промышленного производства

■ Добыча полезных ископаемых

▲ Обработывающие производства

✕ Обеспечение электрической энергией, газом и паром; кондиционирование воздуха

✱ Водоснабжение; водоотведение, организация сбора и утилизации отходов, деятельность по ликвидации загрязнений



ДОБЫЧА ПОЛЕЗНЫХ ИСКОПАЕМЫХ

ЯНВАРЬ 2022 Г.
К СООТВЕТСТВУЮЩЕМУ
ПЕРИОДУ 2021 Г., %

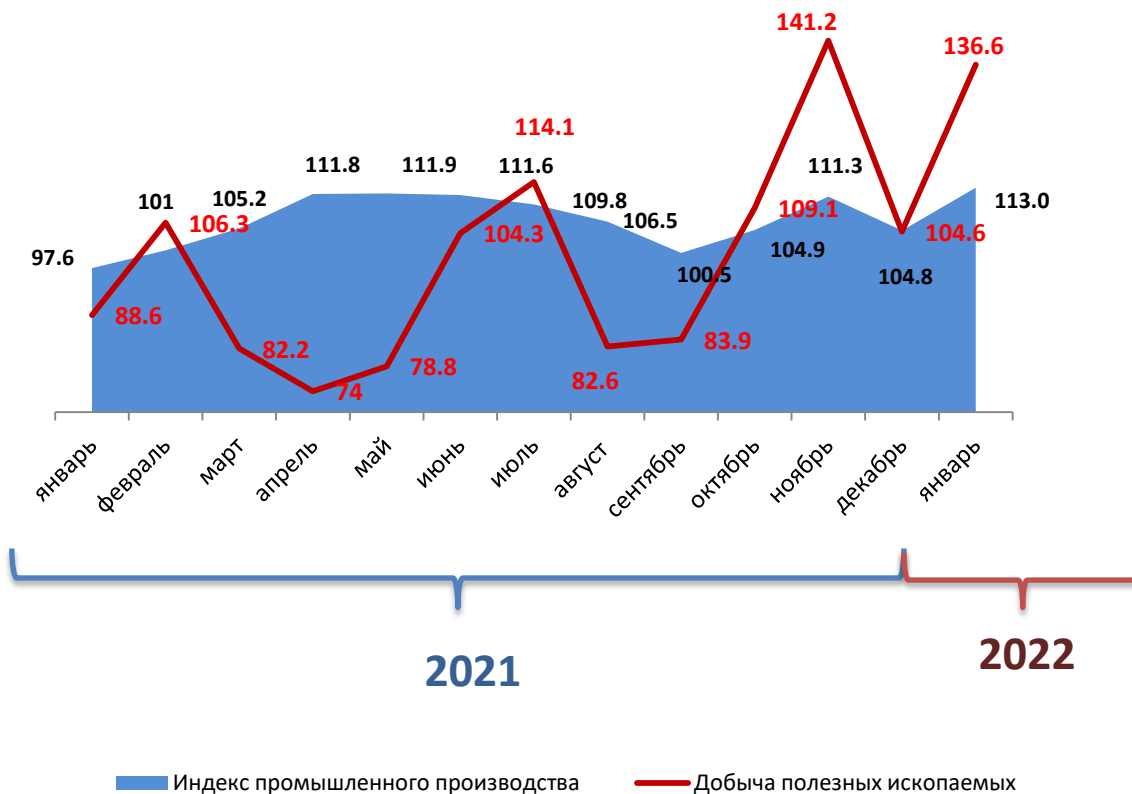


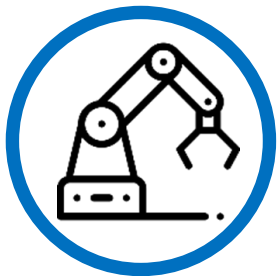
136,6%

ЯНВАРЬ 2022 Г.
К ПРЕДЫДУЩЕМУ
ПЕРИОДУ, %



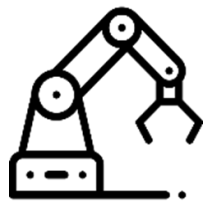
92,3%





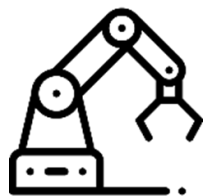
ОБРАБАТЫВАЮЩИЕ ПРОИЗВОДСТВА

ЯНВАРЬ 2022 Г.
К СООТВЕТСТВУЮЩЕМУ
ПЕРИОДУ 2021 Г., %

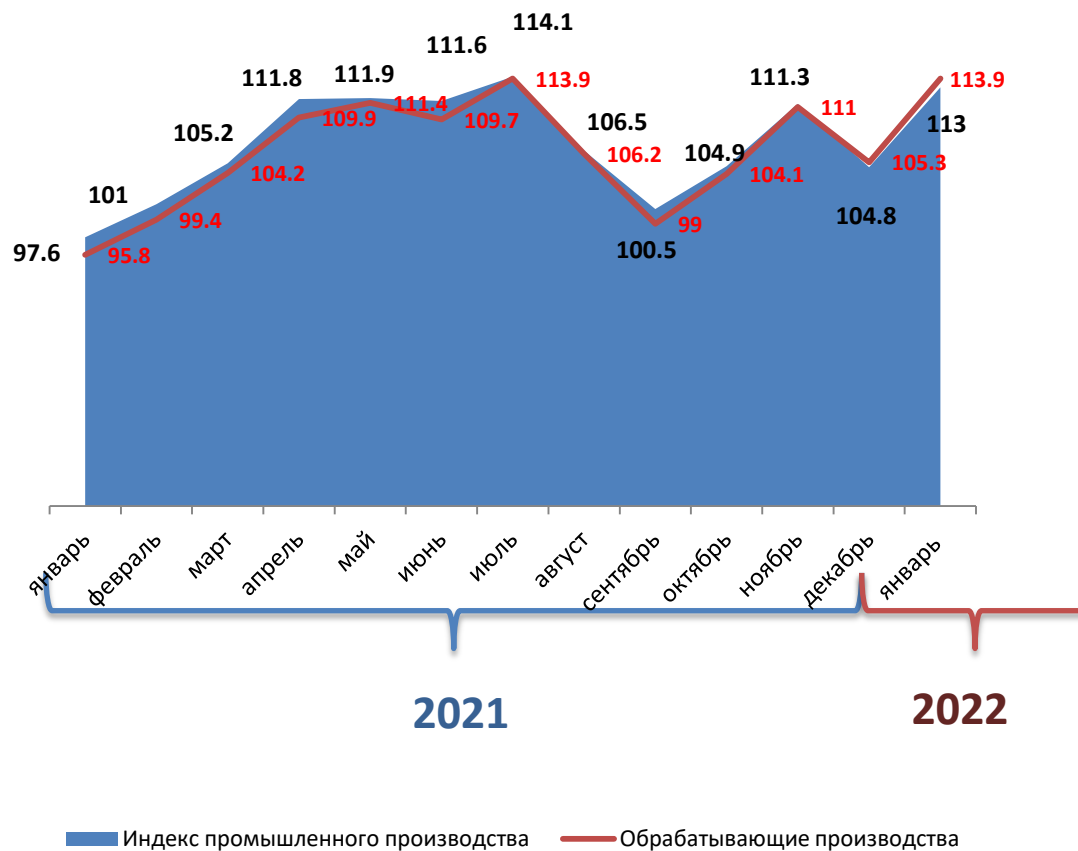



113,9%

ЯНВАРЬ 2022 Г.
К ПРЕДЫДУЩЕМУ
ПЕРИОДУ, %



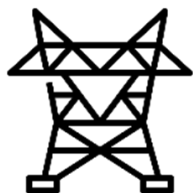
69,2%





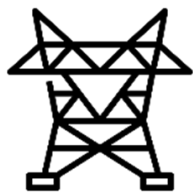
ОБЕСПЕЧЕНИЕ ЭЛЕКТРИЧЕСКОЙ ЭНЕРГИЕЙ, ГАЗОМ И ПАРОМ; КОНДИЦИОНИРОВАНИЕ ВОЗДУХА

ЯНВАРЬ 2022 Г.
К СООТВЕТСТВУЮЩЕМУ
ПЕРИОДУ 2021 Г., %

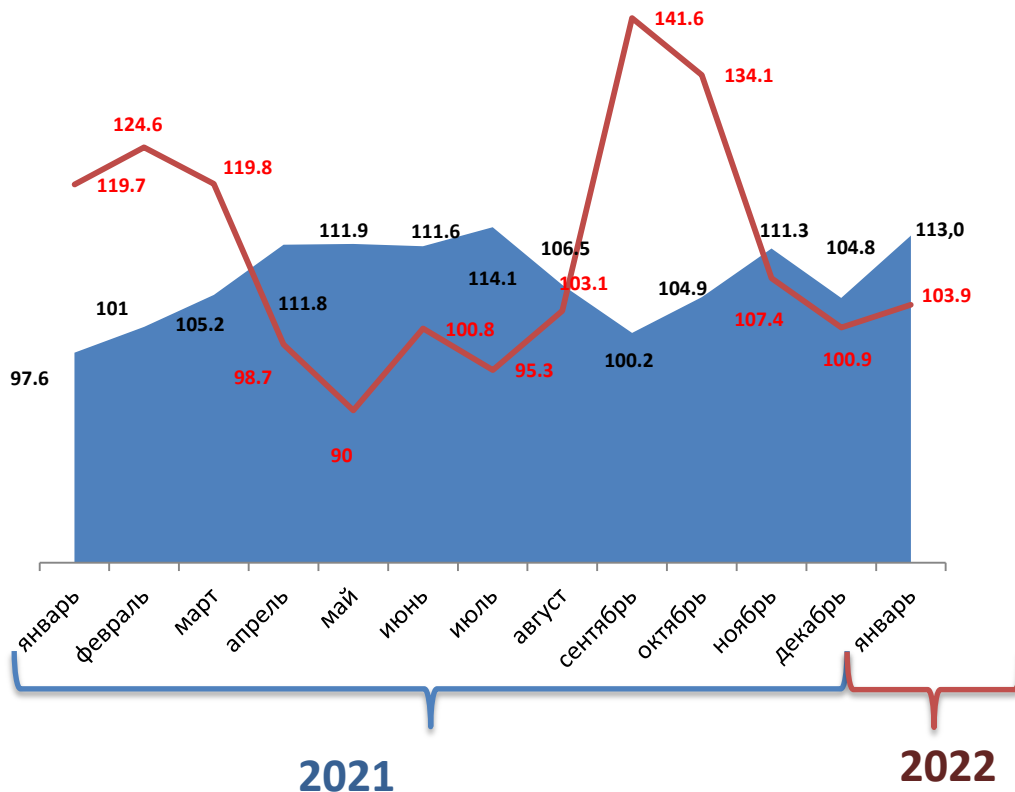


103,9%

ЯНВАРЬ 2022 Г.
К ПРЕДЫДУЩЕМУ
ПЕРИОДУ, %

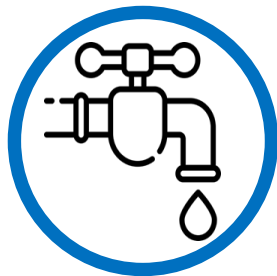


100,5%



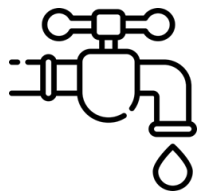
■ Индекс промышленного производства

— Обеспечение электрической энергией, газом и паром; кондиционирование воздуха



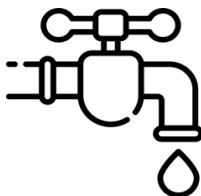
ВОДОСНАБЖЕНИЕ; ВОДООТВЕДЕНИЕ, ОРГАНИЗАЦИЯ СБОРА И УТИЛИЗАЦИИ ОТХОДОВ, ДЕЯТЕЛЬНОСТЬ ПО ЛИКВИДАЦИИ ЗАГРЯЗНЕНИЙ

ЯНВАРЬ 2022 Г.
К СООТВЕТСТВУЮЩЕМУ
ПЕРИОДУ 2021 Г., %

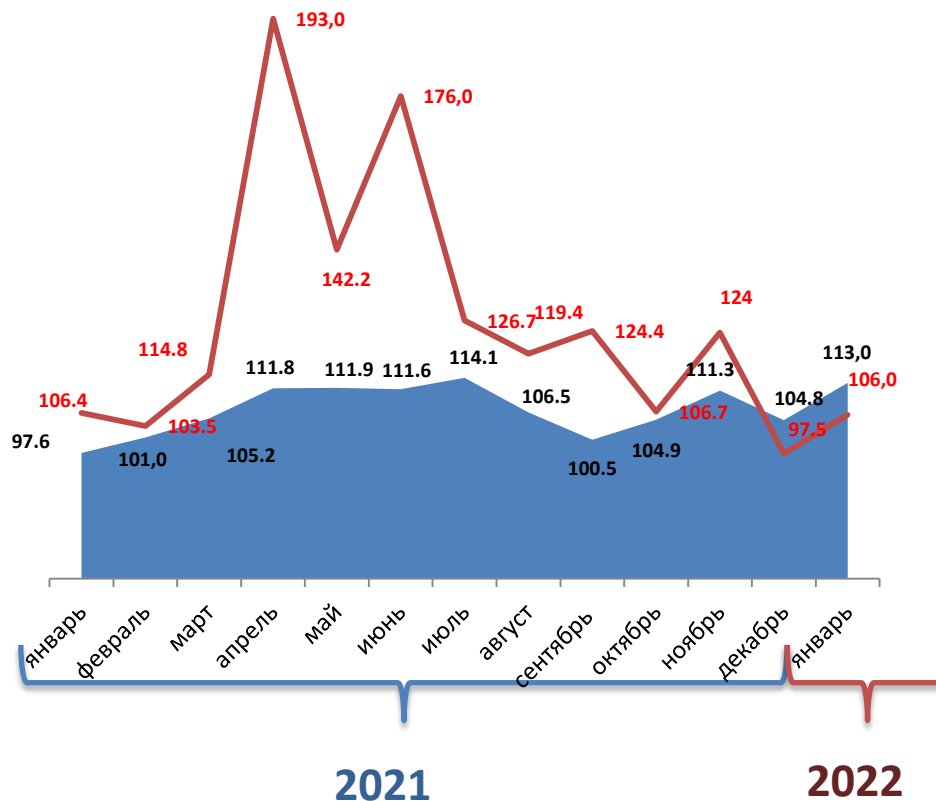


106,0%

ЯНВАРЬ 2022 Г.
К ПРЕДЫДУЩЕМУ
ПЕРИОДУ, %



74,7%



— Индекс промышленного производства

— Водоснабжение; водоотведение, организация сбора и утилизации отходов, деятельность по ликвидации загрязнений